



ТЕРРИТОРИАЛЬНЫЙ ОРГАН
ФЕДЕРАЛЬНОЙ СЛУЖБЫ
ГОСУДАРСТВЕННОЙ СТАТИСТИКИ
ПО КАМЧАТСКОМУ КРАЮ

О СОСТОЯНИИ ЖИВОТНОВОДСТВА КАМЧАТСКОГО КРАЯ

январь – ноябрь 2024 г.

23.12.2024

СОДЕРЖАНИЕ

Поголовье скота и птицы	3
Производство продукции животноводства	6
Продуктивность коров молочного стада	10
Реализация сельскохозяйственной продукции	12

1

Поголовье скота и птицы

ПОГОЛОВЬЕ СКОТА И ПТИЦЫ В ХОЗЯЙСТВАХ ВСЕХ КАТЕГОРИЙ

на конец ноября 2024 г.

КАМЧАТСТАТ

в процентах к соответствующему месяцу предыдущего года

Крупный рогатый скот



9,7 тыс. голов

Свиньи

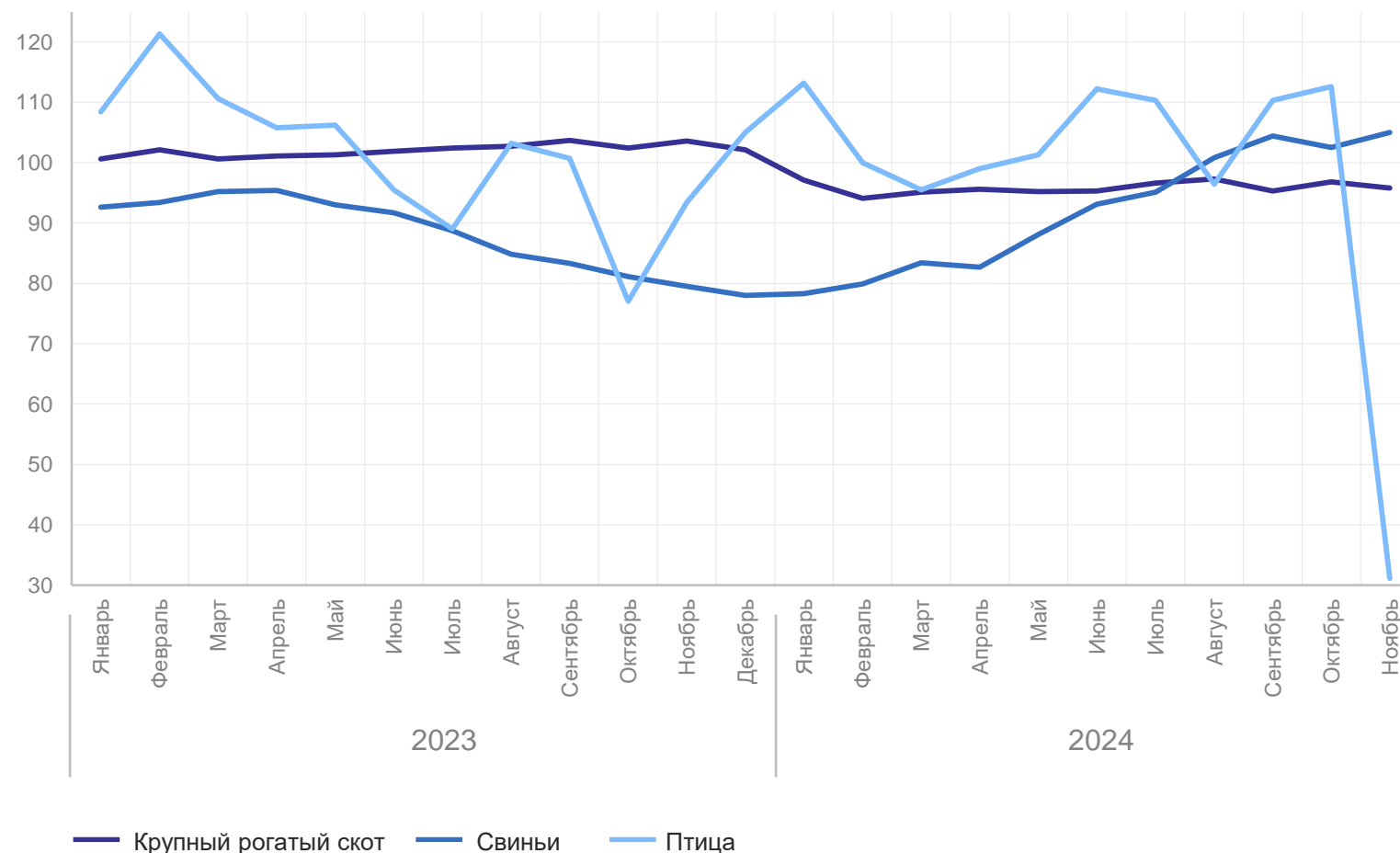


22,3 тыс. голов

Птица



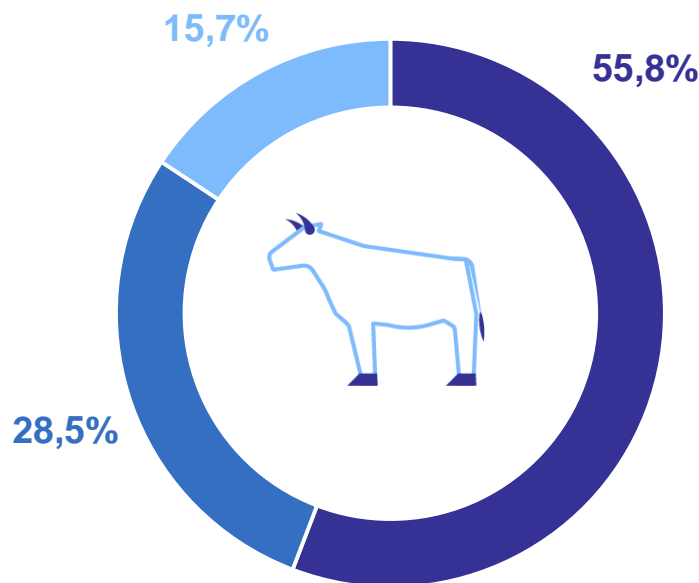
98,4 тыс. голов



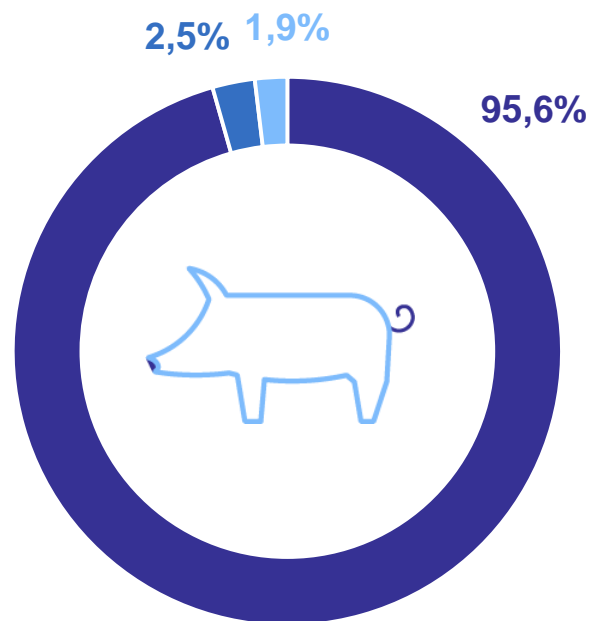
СТРУКТУРА ПОГОЛОВЬЯ СКОТА И ПТИЦЫ ПО КАТЕГОРИЯМ ХОЗЯЙСТВ

на конец ноября 2024 г., в % к хозяйствам всех категорий

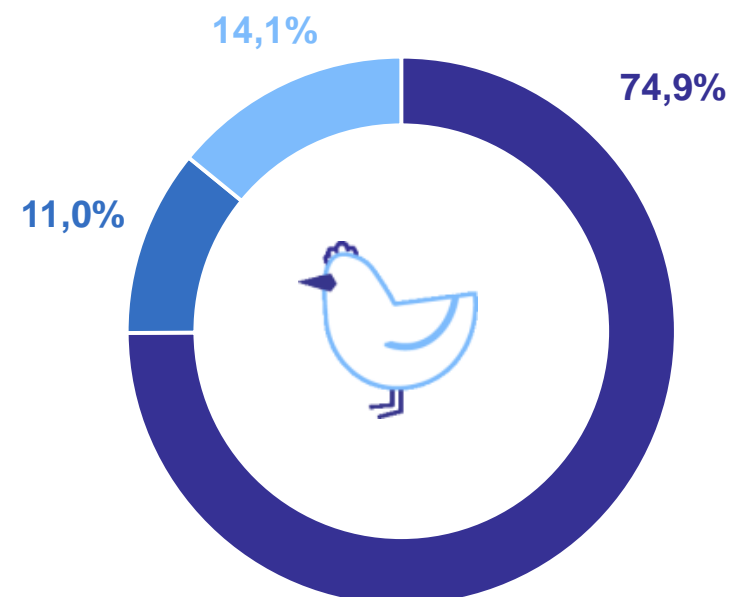
Крупный рогатый скот



Свиньи



Птица



● Сельскохозяйственные организации

● Крестьянские (фермерские) хозяйства и индивидуальные предприниматели

● Хозяйства населения

2

Производство продукции животноводства

ПРОИЗВОДСТВО ПРОДУКЦИИ ЖИВОТНОВОДСТВА В ХОЗЯЙСТВАХ ВСЕХ КАТЕГОРИЙ

КАМЧАТСТАТ

январь – ноябрь 2024 г.


Скот и птица на убой (в живом весе)



7 905,3 тонны

90,6% к январю –
ноябрю 2023 г.

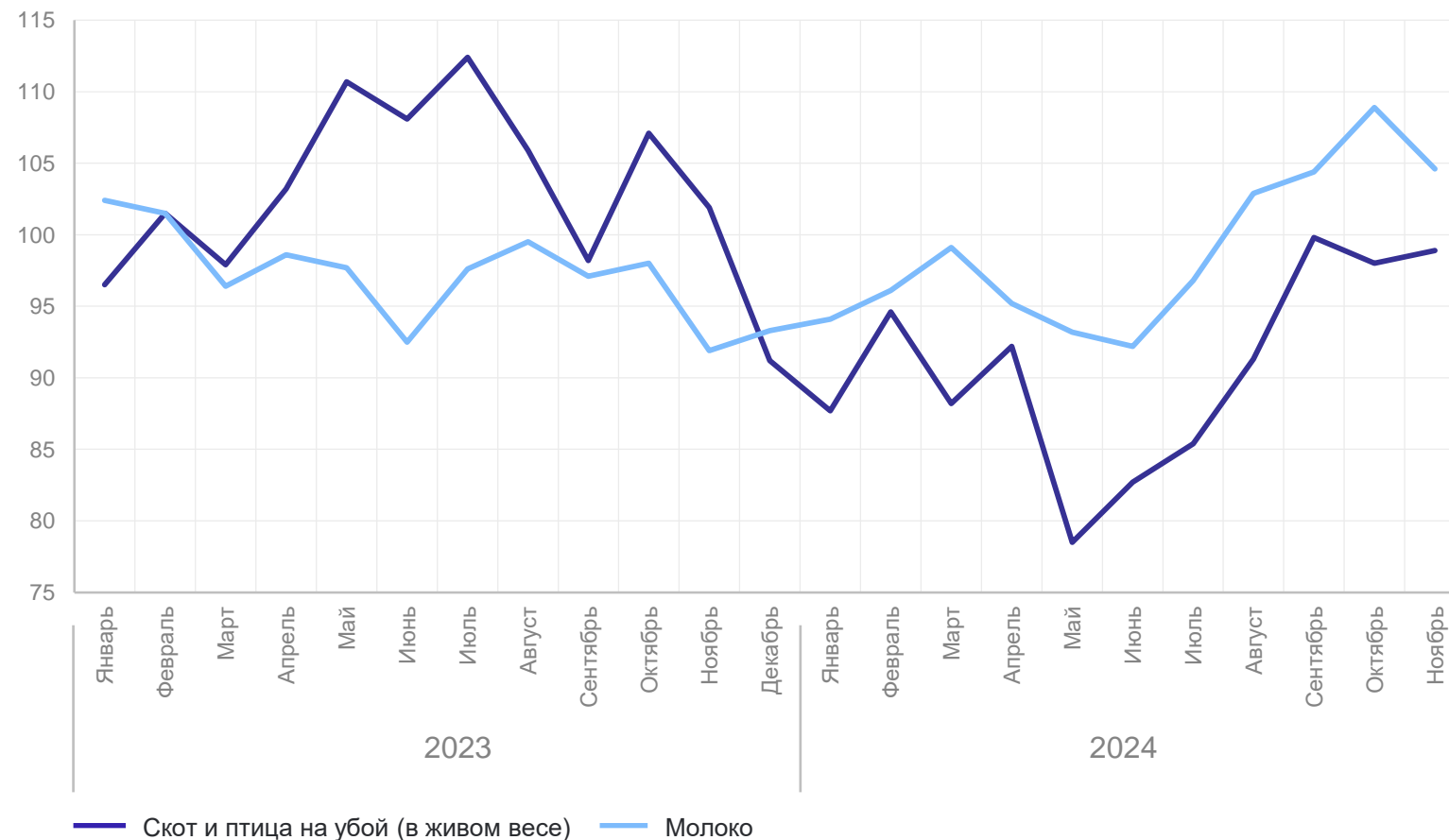
Молоко



20 606,0 тонны

98,7% к январю –
ноябрю 2023 г.

в процентах к соответствующему месяцу предыдущего года

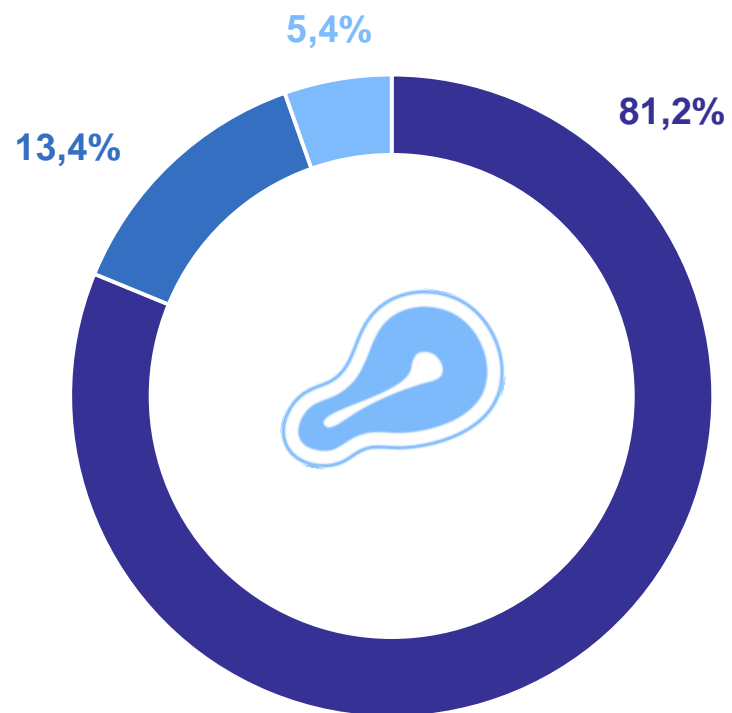


СТРУКТУРА ПРОИЗВОДСТВА ПРОДУКЦИИ ЖИВОТНОВОДСТВА ПО КАТЕГОРИЯМ ХОЗЯЙСТВ

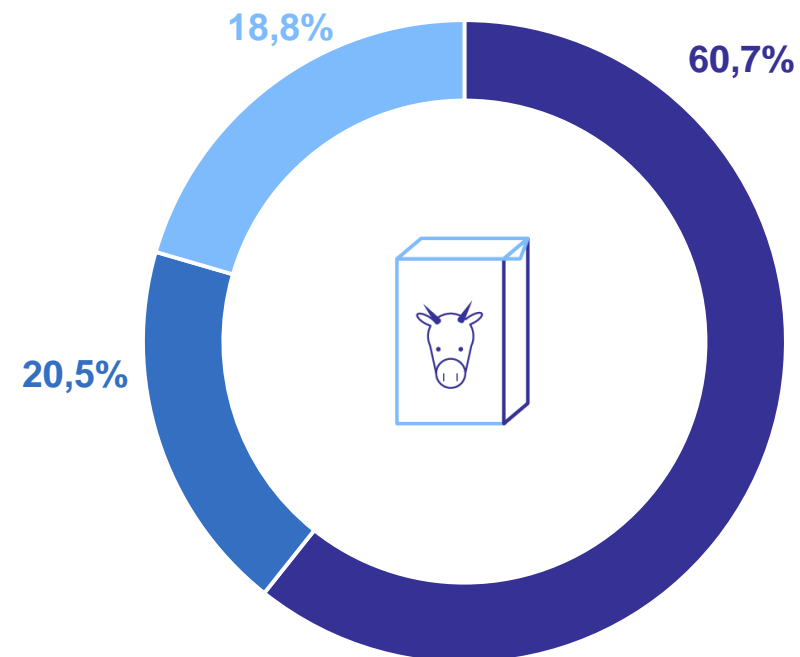
КАМЧАТСТАТ

январь – ноябрь 2024 г., в % к хозяйствам всех категорий

Скот и птица на убой (в живом весе)



Молоко



- Сельскохозяйственные организации
- Хозяйства населения
- Крестьянские (фермерские) хозяйства и индивидуальные предприниматели

ПРОИЗВОДСТВО ОСНОВНЫХ ВИДОВ СКОТА И ПТИЦЫ НА УБОЙ В СЕЛЬСКОХОЗЯЙСТВЕННЫХ ОРГАНИЗАЦИЯХ

январь – ноябрь 2024 г.

Структура производства скота и птицы на убой по видам, в % к общему объему производства

Скот и птица на убой
(в живом весе)

6 416,4 тонны

из них:

крупный рогатый скот

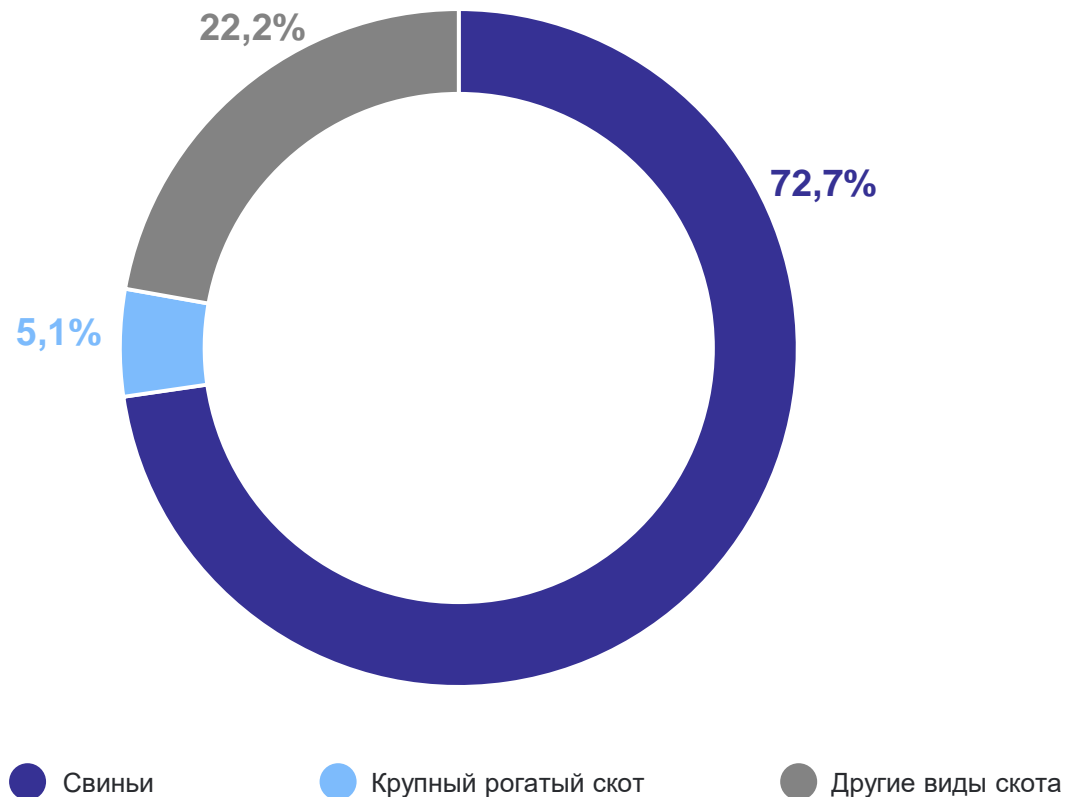


326,0 тонны

свиньи



4 663,2 тонны



3

**Продуктивность коров
молочного стада**

ПРОДУКТИВНОСТЬ КОРОВ МОЛОЧНОГО СТАДА В СЕЛЬСКОХОЗЯЙСТВЕННЫХ ОРГАНИЗАЦИЯХ

ноябрь 2024 г.

КАМЧАТСТАТ

Поголовье коров, на конец месяца



2,5 тыс. голов

96,6% к ноябрю 2023 г.

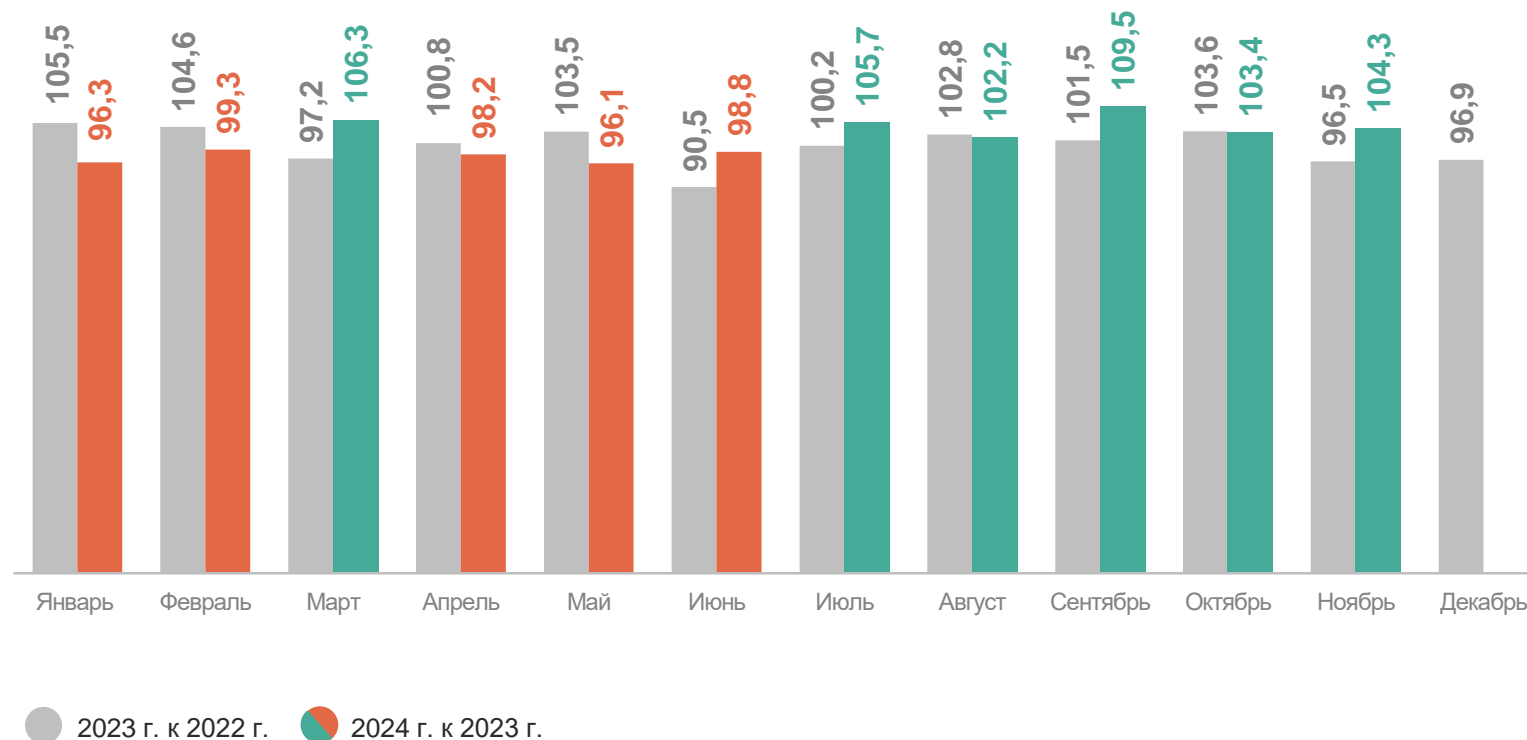
Надой молока на 1 корову



417 килограммов

104,3% к ноябрю 2023 г.

Надой молока на 1 корову,
в процентах к соответствующему месяцу предыдущего года



4

Реализация сельскохозяйственной
продукции

РЕАЛИЗАЦИЯ СЕЛЬСКОХОЗЯЙСТВЕННОЙ ПРОДУКЦИИ В СЕЛЬСКОХОЗЯЙСТВЕННЫХ ОРГАНИЗАЦИЯХ*

январь – ноябрь 2024 г.

КАМЧАТСТАТ

Крупный рогатый скот



323,3 тонны

Свиньи



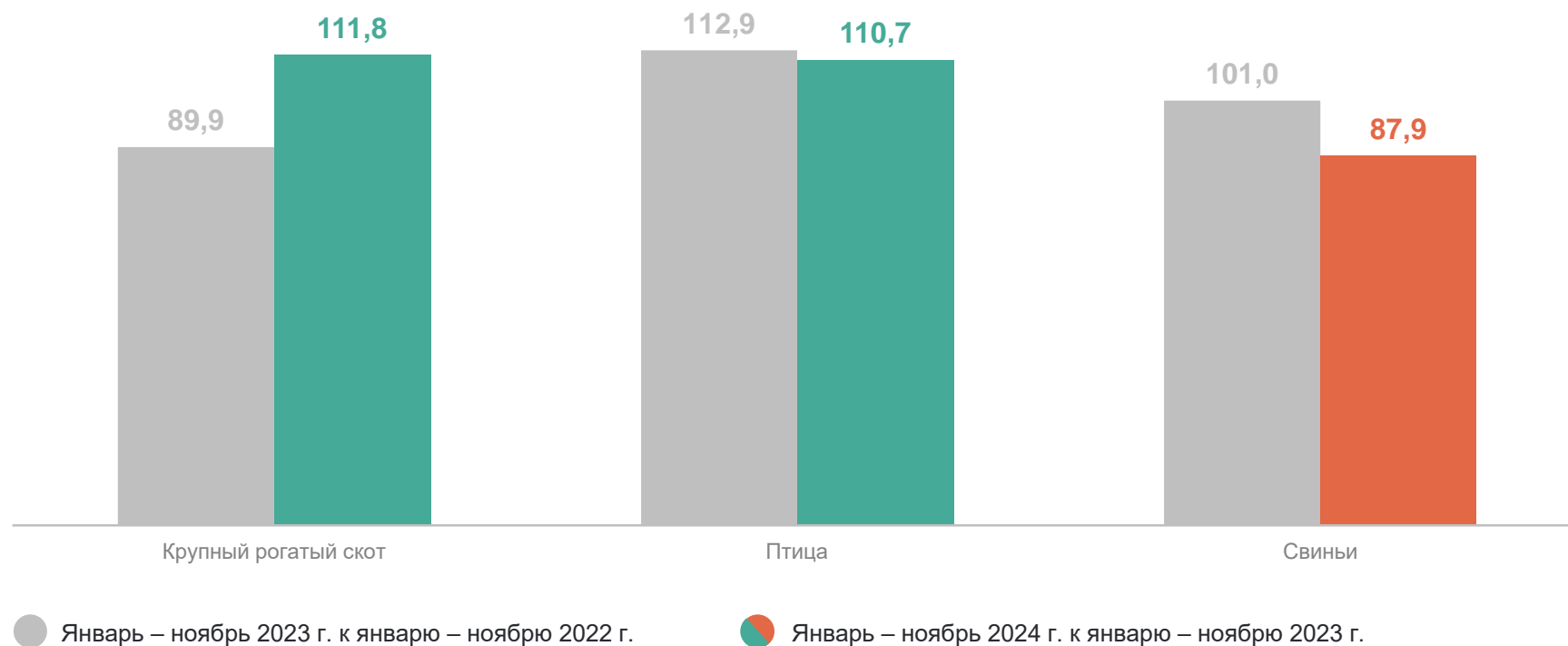
4 629,1 тонны

Птица



1 379,5 тонны

в процентах к соответствующему периоду предыдущего года



*в живом весе